


GRAM Xtrem XLion SS



Máxima resistencia con conectividad Industry 4.0

- Plataforma con corazón Xtrem de pesaje totalmente digital.
- En acero inoxidable y sensores Clase C3 con protección IP67 o IP68 (opcional).
- Pulido con microesferas y resistente a la corrosión (AISI 304 o AISI 316).
- Totalmente autónoma, envía los datos a un indicador, un PC, una tablet o un smartphone iOS o Android (*).
- Máxima seguridad: los datos importantes de ajuste y calibración están dentro de la plataforma.
- Se conecta a la red WiFi (*) y envía los datos a cualquier equipo conectado a la red IP.
- Web Server para envío de datos a navegadores Chrome, Edge y Safari.
- Preparada para alta conectividad (Industria 4.0).

(*) Opcional.



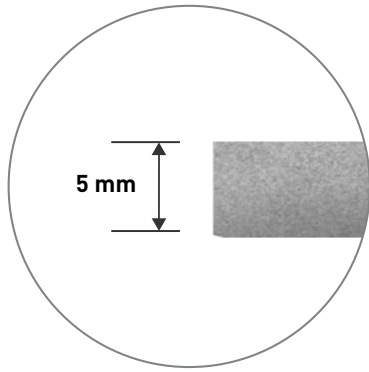
Corazón Digital

Módulo digital Xtrem integrado en su interior.

Hold

→T←

| Time | Item |
|----------|---------------|
| 09:07:46 | 7638900295641 |
| 12:10:26 | 7638900295641 |



Resistente

La superficie de carga de 5 mm le aporta una gran resistencia para un uso intensivo.



| Modelo | Dimensiones (mm) | Altura (mm) |
|--------|------------------|-------------|
| RLI-10 | 1000 x 1150 | 105 |
| RLI-12 | 1200 x 1150 | 105 |
| RLI-15 | 1500 x 1150 | 105 |

Práctica con su rampa de acceso

Con su rampa de acceso de longitud extendida y doble ángulo, permite la entrada de transpaletas manuales con mayor facilidad.

Rampa RLI





Fácil mantenimiento

El acceso superior a la caja suma de ajuste y a los sensores tipo C3 facilita el mantenimiento del equipo.



Cable Reforzado

Tubo blindado de acero para el cable de comunicación digital y alimentación del equipo, para máxima resistencia y fiabilidad.



Guías transporte

Guías de transporte de la plataforma con una carretilla elevadora, facilita el cambio de ubicación con seguridad.

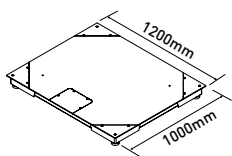
Adaptable a las plataformas modelos 1212, 1512, 1515 y 2015.

| Modelo | Xtrem XLion SS 1210-600 304 | Xtrem XLion SS 1210-1,5T 304 | Xtrem XLion SS 1210-3T 304 | Xtrem XLion SS 1210-5T 304 | Xtrem XLion SS 1212-600 304 | Xtrem XLion SS 1212-1,5T 304 | Xtrem XLion SS 1212-3T 304 | Xtrem XLion SS 1212-5T 304 | Xtrem XLion SS 1512-1,5T 304 | Xtrem XLion SS 1512-3T 304 | Xtrem XLion SS 1512-5T 304 | Xtrem XLion SS 1515-1,5T 304 | Xtrem XLion SS 1515-3T 304 | Xtrem XLion SS 1515-5T 304 | Xtrem XLion SS 2015-1,5T 304 | Xtrem XLion SS 2015-3T 304 | Xtrem XLion SS 2015-5T 304 | |
|------------------------------|---|------------------------------|----------------------------|----------------------------|-----------------------------|------------------------------|----------------------------|----------------------------|------------------------------|----------------------------|----------------------------|------------------------------|----------------------------|----------------------------|------------------------------|----------------------------|----------------------------|--|
| Referencia | 71909 | 71910 | 71911 | 71912 | 71913 | 71914 | 71915 | 71916 | 71917 | 71918 | 71919 | 71920 | 71921 | 71922 | 71923 | 71924 | 71925 | |
| Capacidad | 600 kg | 1500 kg | 3000 kg | 5000 kg | 600 kg | 1500 kg | 3000 kg | 5000 kg | 1500 kg | 3000 kg | 5000 kg | 1500 kg | 3000 kg | 5000 kg | 1500 kg | 3000 kg | 5000 kg | |
| Resolución | 100 g | 200 g | 500 g | 1000 g | 100 g | 200 g | 500 g | 1000 g | 200 g | 500 g | 1000 g | 200 g | 500 g | 1000 g | 200 g | 500 g | 1000 g | |
| Unidades de pesada | g, kg, lb, oz | | | | | | | | | | | | | | | | | |
| Conectividad | RS 232-C, WiFi (opcional) | | | | | | | | | | | | | | | | | |
| Velocidad transmisión | 9600, 19200, 38400, 57600, 115200 baudios | | | | | | | | | | | | | | | | | |
| Alimentación | Adaptador 230 V/50 Hz (Euro) 7,5 V DC o a través de indicador | | | | | | | | | | | | | | | | | |
| Temperatura de trabajo | -10°C / +40°C | | | | | | | | | | | | | | | | | |
| Grosor chapa | 5 mm | | | | | | | | | | | | | | | | | |
| Estructura | Acero inoxidable AISI 304 | | | | | | | | | | | | | | | | | |
| Células de carga | 4 células B8D Rebel IP67 | | | | | | | | | | | | | | | | | |
| Caja suma | Hermética con protección IP68, de acero inoxidable AISI 304 | | | | | | | | | | | | | | | | | |
| Dim. plataforma (mm) | 1200 x 1000 | | | 1200 x 1200 | | | | 1500 x 1200 | | | 1500 x 1500 | | | 2000 x 1500 | | | | |
| Altura mínima | 106 | | | | | | | | | | | | | | | | | |
| Altura máxima | 131 | | | | | | | | | | | | | | | | | |
| Peso neto plataforma (kg) | 115 | | | 130 | | | | 153 | | | 186 | | | 246 | | | | |
| Dim. embalaje (mm) | 1210 x 1010 x 150 | | | | 1210 x 1210 x 150 | | | | 1510 x 1210 x 150 | | | 1510 x 1510 x 150 | | | 2010 x 1510 x 150 | | | |
| Peso total con embalaje (kg) | 138 | | | 153 | | | | 176 | | | 210 | | | 271 | | | | |

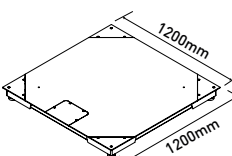
| Modelo | Xtrem XLion SS 1210-600 316 | Xtrem XLion SS 1210-1,5T 316 | Xtrem XLion SS 1210-3T 316 | Xtrem XLion SS 1210-5T 316 | Xtrem XLion SS 1212-600 316 | Xtrem XLion SS 1212-1,5T 316 | Xtrem XLion SS 1212-3T 316 | Xtrem XLion SS 1212-5T 316 | Xtrem XLion SS 1512-1,5T 316 | Xtrem XLion SS 1512-3T 316 | Xtrem XLion SS 1512-5T 316 | Xtrem XLion SS 1515-1,5T 316 | Xtrem XLion SS 1515-3T 316 | Xtrem XLion SS 1515-5T 316 | Xtrem XLion SS 2015-1,5T 316 | Xtrem XLion SS 2015-3T 316 | Xtrem XLion SS 2015-5T 316 | |
|------------------------------|---|------------------------------|----------------------------|----------------------------|-----------------------------|------------------------------|----------------------------|----------------------------|------------------------------|----------------------------|----------------------------|------------------------------|----------------------------|----------------------------|------------------------------|----------------------------|----------------------------|--|
| Referencia | 71926 | 71927 | 71928 | 71929 | 71930 | 71931 | 71932 | 71933 | 71934 | 71935 | 71936 | 71937 | 71938 | 71939 | 71940 | 71941 | 71942 | |
| Capacidad | 600 kg | 1500 kg | 3000 kg | 5000 kg | 600 kg | 1500 kg | 3000 kg | 5000 kg | 1500 kg | 3000 kg | 5000 kg | 1500 kg | 3000 kg | 5000 kg | 1500 kg | 3000 kg | 5000 kg | |
| Resolución | 100 g | 200 g | 500 g | 1000 g | 100 g | 200 g | 500 g | 1000 g | 200 g | 500 g | 1000 g | 200 g | 500 g | 1000 g | 200 g | 500 g | 1000 g | |
| Unidades de pesada | g, kg, lb, oz | | | | | | | | | | | | | | | | | |
| Conectividad | RS 232-C, WiFi (opcional) | | | | | | | | | | | | | | | | | |
| Velocidad transmisión | 9600, 19200, 38400, 57600, 115200 baudios | | | | | | | | | | | | | | | | | |
| Alimentación | Adaptador 230 V/50 Hz (Euro) 7,5 V DC o a través de indicador | | | | | | | | | | | | | | | | | |
| Temperatura de trabajo | -10°C / +40°C | | | | | | | | | | | | | | | | | |
| Grosor chapa | 5 mm | | | | | | | | | | | | | | | | | |
| Estructura | Acero inoxidable AISI 316 | | | | | | | | | | | | | | | | | |
| Células de carga | 4 células B8D Rebel IP67 | | | | | | | | | | | | | | | | | |
| Caja suma | Hermética con protección IP68, de acero inoxidable AISI 304 | | | | | | | | | | | | | | | | | |
| Dim. plataforma (mm) | 1200 x 1000 | | | 1200 x 1200 | | | | 1500 x 1200 | | | 1500 x 1500 | | | 2000 x 1500 | | | | |
| Altura mínima | 106 | | | | | | | | | | | | | | | | | |
| Altura máxima | 131 | | | | | | | | | | | | | | | | | |
| Peso neto plataforma (kg) | 115 | | | 130 | | | | 153 | | | 186 | | | 246 | | | | |
| Dim. embalaje (mm) | 1210 x 1010 x 150 | | | | 1210 x 1210 x 150 | | | | 1510 x 1210 x 150 | | | 1510 x 1510 x 150 | | | 2010 x 1510 x 150 | | | |
| Peso total con embalaje (kg) | 138 | | | 153 | | | | 176 | | | 210 | | | 271 | | | | |

Dimensiones exteriores (mm)

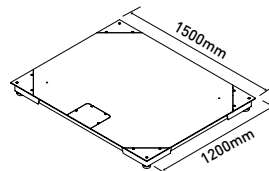
Xtrem XLion SS 1210



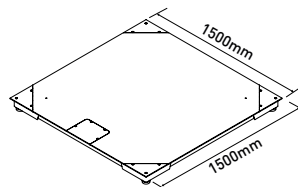
Xtrem XLion SS 1212



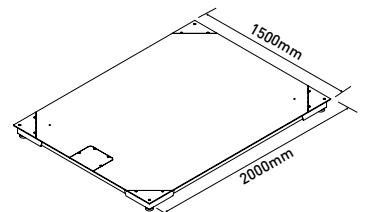
Xtrem XLion SS 1512



Xtrem XLion SS 1515



Xtrem XLion SS 2015





▶ INDICADOR K3

Compatible **XTREM**

| Ref. | Modelo | Conexión |
|-------|--------|----------|
| 71593 | K3-W | WiFi |

| Ref. | Modelo | Conexión |
|-------|--------|----------|
| 71423 | K3-X | Cable |



▶ INDICADOR K3i

Compatible **XTREM**

| Ref. | Modelo | Conexión |
|-------|--------|----------|
| 71642 | K3i-W | WiFi |

| Ref. | Modelo | Conexión |
|-------|--------|----------|
| 71641 | K3i-X | Cable |



▶ INDICADOR K3i Printer (*)

(*) Indicador no compatible con equipos digitales Xtrem. Solo compatible con equipos analógicos.

| Ref. | Modelo | Resolución |
|-------|-------------|--------------------|
| 60960 | K3i Printer | 100.000 divisiones |



▶ INDICADOR SC2 (*)

(*) Indicador no compatible con equipos digitales Xtrem. Solo compatible con equipos analógicos.

| Ref. | Modelo | Resolución |
|------|---------|-------------------|
| 5305 | SC2 (*) | 30.000 divisiones |



▶ INDICADOR K4i (*)

(*) Indicador no compatible con equipos digitales Xtrem. Solo compatible con equipos analógicos.

| Ref. | Modelo | Resolución |
|-------|------------------|----------------------|
| 60136 | K4i (*) M | 30.000 / 60.000 div. |



▶ INDICADOR K2 (*)

(*) Indicador no compatible con equipos digitales Xtrem. Solo compatible con equipos analógicos.

| Ref. | Modelo | Resolución |
|-------|-----------------|-------------------|
| 60018 | K2 (*) M | 60.000 divisiones |



▶ INDICADOR K2E (*)

(*) Indicador no compatible con equipos digitales Xtrem. Solo compatible con equipos analógicos.

| Ref. | Modelo | Resolución |
|-------|------------------|-------------------|
| 60020 | K2E (*) M | 60.000 divisiones |



▶ INDICADOR K2N (*)

(*) Indicador no compatible con equipos digitales Xtrem. Solo compatible con equipos analógicos.

| Ref. | Modelo | Resolución |
|-------|------------------|-------------------|
| 60019 | K2N (*) M | 60.000 divisiones |



▶ INDICADOR K2P (*)

(*) Indicador no compatible con equipos digitales Xtrem. Solo compatible con equipos analógicos.

| Ref. | Modelo | Resolución |
|-------|------------------|-------------------|
| 60022 | K2P (*) M | 60.000 divisiones |



▶ VERIFICACIÓN

| Ref. | Certificados |
|------|--|
| 8031 | Certificado de verificación CE de 601 kg a 1500 kg (*) M |
| 8032 | Certificado de verificación CE de 1501 kg a 3000 kg (*) M |

| Ref. | Certificados |
|------|---|
| 8029 | Certificado ISOICAL de 601 kg a 1500 kg |
| 8030 | Certificado ISOICAL de 1501 kg a 3000 kg |
| 8033 | Certificado ISOICAL de 3001 kg a 10000 kg |

M (*) Para equipos verificados debe incluirse indicador "M" y Certificado de verificación.

▶ OPCIONES INDICADOR

| Ref. | Modelo |
|-------|-----------------------------|
| 33799 | Placa WiFi |
| 32330 | Salida de 3 relés (K3, K3i) |
| 60033 | RS-232 (K2, SC2) |
| 33772 | Placa RTC (K3, K3i) |

▶ SOPORTES / BASES COLUMNAS

| Ref. | Modelo |
|-------|--|
| 33207 | Soporte rótula ABS |
| 3803 | Soporte U tubo acero inoxidable |
| 32278 | Soporte U pared de acero inoxidable |
| 31661 | Soporte pared acero pintado con rótula ABS |



| Ref. | Modelo |
|-------|---------------------------------------|
| 3804 | Base acero pintado con columna |
| 3805 | Base acero inoxidable con columna |
| 71337 | Base acero inoxidable con columna K4i |



Indicador no incluido.

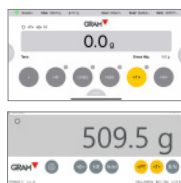
▶ CABLES

| Ref. | Modelo |
|-------|------------------------------------|
| 61084 | Cable USB Direct K |
| 33205 | Cable RS-232 a RD3 o PC K, 1,5 m |
| 3738 | Cable RS-232 a RD3 o PC K, 4 m |
| 32294 | Cable RS-232 a Impresora K |
| 36767 | Cable RS-232 a PC (K2, SC2) |
| 36766 | Cable RS-232 a Impresora (K2, SC2) |
| 36857 | Cable RS-232 a PC (K4i) |
| 36858 | Cable RS-232 a Impresora (K4i) |

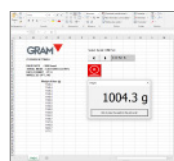


▶ SOFTWARE

| Ref. | Modelo | PVP (€) |
|------|-------------------------|-----------|
| ---- | APP Xtrem iOS / Android | Sin Cargo |
| ---- | Software Xtrem PC | Sin Cargo |



| Ref. | Modelo | PVP (€) |
|------|-------------------------------|-----------|
| 3792 | Software EX-Link para PC (**) | Sin Cargo |



| Ref. | Modelo |
|------|--------------------------------|
| 4877 | Software PW-Link para PC (***) |



▶ PERIFÉRICOS

| Ref. | Modelo |
|-------|------------------------|
| 70814 | Etiquetadora Q2 |
| 70034 | Impresora PR4 (RS-232) |



Etiquetadora Q2.

| Ref. | Accesorios etiquetadoras |
|-------|----------------------------|
| 36904 | Rollo etiquetas Q2 70x58mm |



Impresora PR4.

| Ref. | Modelo |
|------|----------------------------------|
| 5263 | Indicador repetidor RD3 (RS-232) |



| Ref. | Modelo |
|-------|---------------------------------|
| 60210 | Semáforo LED con placa de relés |



▶ ACCESORIOS PLATAFORMA

| Ref. | Modelo |
|-------|---------------------------------------|
| 71183 | RLI-10 Rampa para 1210 |
| 71184 | RLI-12 Rampa para 1212 y 1512 |
| 71185 | RLI-15 Rampa para 1515 y 2015 |
| 60985 | MPI-1210 Marco pletinas para empotrar |
| 70925 | MPI-1212 Marco pletinas para empotrar |
| 4843 | MPI-1512 Marco pletinas para empotrar |
| 70807 | MPI-1515 Marco pletinas para empotrar |
| 71943 | FLP12 Guías Carretilla Inox |



Rampa RLI

| Ref. | Modelo |
|-------|----------------------------------|
| 36948 | Células C3 acero niquelado IP67 |
| 36949 | Células C3 acero inoxidable IP68 |



Célula C3

(**) Compatible con Z3, K3, K3i, S2, S3-RS, S5i-RS.

(***) Compatible con Z3, K3, K3i, K3i Printer, MK3, MK3 Printer, S2, S3, S5i, S7i.